

# Scenarier for antall fordrevne fra Ukraina i 2024

Rapport 4. juni 2024

## Innhold

1	Innledning.....	3
1.1	Vurdering av dagens situasjon .....	3
1.2	Beskrivelse av scenarioene.....	4
1.2.1	Lavt scenario.....	5
1.2.2	Mellomscenario.....	5
1.2.3	Høyt scenario.....	6
1.3	Enslige mindreårige.....	6
2	Avledete scenarioer – mottak og bosetting i 2024 .....	7
2.1	Bosetting .....	7
2.1.1	Kapasitet.....	7
2.1.2	Bosettingstakt.....	7
2.1.3	Fordeling av bosettingskapasitet .....	8
2.2	Belegg i mottak, fordrevne fra Ukraina i 2024.....	8
3	Vedlegg 1 – scenario-matrise .....	10
4	Vedlegg 2 – antatt aldersfordeling på søkerne i 2024 for de ulike scenarioene .....	11
5	Vedlegg 3 – statistikk per 2. juni 2024 .....	12

# 1 Innledning

Utlendingsdirektoratet (UDI) har på oppdrag fra Justis- og beredskapsdepartementet (JD) og i samarbeid med Politiets utlendingsenhet (PU), Landinfo, Direktoratet for samfunnssikkerhet og beredskap (DSB), Forsvarsdepartementet (FD) og Integrerings- og mangfoldsdirektoratet (IMDi), utarbeidet scenarier som beskriver mulig antall fordrevne til Ukraina til Norge. I tillegg skal det utarbeides avledede scenarier over behov for blant annet mottaksplasser og bosetting. Scenarioene oppdateres som hovedregel månedlig.

Formålet med å utarbeide scenarioene er å skape et felles situasjonsbilde for alle som er involvert i håndteringen av Ukraina-krisen. De har imidlertid ikke en direkte kobling til de budsjettene etatene disponerer. Vurderingene i notatet er uttrykk for arbeidsgruppens beste vurdering. De er ikke behandlet av ledelsen i UDI eller de andre etatene som har deltatt i arbeidet.

Det er stor usikkerhet knyttet både utviklingen av krigen i Ukraina og hvilke konsekvenser denne får med hensyn til antall fordrevne som kommer til Norge. Hensikten med scenarioer er å vise mulighetsrommet for utviklingen fremover.

Scenarioene er basert på offentlig tilgjengelig informasjon om krigen, situasjonen i Ukraina og situasjonen i andre europeiske land, i tillegg til utviklingen i antall som søker beskyttelse i Norge. Vurderingene i dette notatet ble gjort ut fra situasjonen og tilgjengelig informasjon per 31. mai 2024.

Anslagene omfatter fordrevne fra Ukraina. Det er gjort en samlet vurdering av hvor mange som kommer til Norge, uavhengig av om de er overført fra andre land med myndighetshjelp eller har reist til Norge på egenhånd.

**Situasjonen har ikke endrede seg vesentlig fra forrige rapportering, og vi har ikke endret scenarioene fra forrige gjennomgang.**

Ankomster til Norge, fordrevne fra Ukraina

År	Lavt scenario	Mellomscenario	Høyt scenario
2024	10 000 til 15 000	15 000 til 35 000	50 000 til 100 000

## 1.1 Vurdering av dagens situasjon

Antall fordrevne fra Ukraina som søker om beskyttelse i Europa har fortsatt å gå ned selv om situasjonen i Ukraina ikke har forbedret seg. Dette kan tyde på at om situasjonen ikke endrer seg vesentlig, vil de som er igjen i Ukraina i større grad bli værende. Det er også et uttalt mål fra ukrainske myndigheter om at flest mulig blir i Ukraina. Samtidig vil antallet personer som reiser fra Ukraina trolig bli påvirket av hva som skjer på slagmarken. Hvis Russland får kontroll over nye tettbefolkede områder, vil dette gi et økt antall fordrevne. I dagens situasjon er det et mulig scenario.

Russland har de siste månedene gjort mindre fremrykninger. I mai har de blant annet tatt kontroll over mindre områder nord for Kharkiv. Samtidig har Ukraina mangel på luftvern, noe som har ført til store skader på infrastrukturen. Selv om Ukraina nå har fått økt støtte fra USA, antar eksperter at dette trolig ikke vil føre til vesentlig endring på slagmarken utover å bremse eller forsinke ytterligere russisk fremrykning. Det er få tegn som tilsier at konflikten vil bli løst i nær fremtid, og de fleste eksperter mener det kan ta lang tid før vi vil se slutten på konflikten.

Situasjonen i Ukraina er fortsatt vanskelig, spesielt i områder nær frontlinjen er den humanitære og sikkerhetsmessige situasjonen krevende med store skader på boliger, sivil infrastruktur, strøm- og vannforsyning, samt problemer med tilgang på medisiner.

Arbeidslivet er også hardt rammet, og det er mange med lav inntekt. Situasjonen for internt fordrevne er spesielt vanskelig. IOM oppgir at det i mai var rundt 3,4 millioner internt fordrevne i Ukraina.<sup>1</sup>

Ukraina vedtok flere endringer i mobiliseringsloven i april. De har blant annet senket nedre alder for verneplikt og mobilisering fra 27 til 25 år, innført strengere straffer for å unndra seg mobilisering og skjernet inn på hvem som kan få fritak. I tillegg må menn mellom 18 og 60 år i utlandet registrere sine militære opplysninger på en av Ukrainas utenriksstasjoner innen 18. juli. Dette gjøres for å få oversikt over hvor mange menn i stridsdyktig alder som befinner seg i utlandet. Hvilke konsekvenser dette kan få er foreløpig usikkert.

Antall søknader i Norge er vesentlig lavere så langt i år sammenlignet med samme periode i 2023. De første fem månedene i år har det kommet 41 prosent færre enn samme periode i 2023. Antall søkere har de siste par månedene stabilisert seg på rundt 40 nye søknader i snitt per dag etter en sterk nedgang fra november i fjor.

Det er vanskelig å vurdere i hvor stor grad nedgangen i ankomstene til Norge skyldes tiltakene. Antall søkere til andre nordiske land har ikke hatt en tilsvarende nedgang som Norge hadde i begynnelsen av året noe som kan tyde på at de har hatt noe effekt.

Antallet nye tillatelser gitt i europeiske land har hatt en nedadgående trend det siste året. Norges andel av de som er gitt kollektiv beskyttelse i europeiske land, har de tre første månedene i år vært lavere enn hva vi så i fjor høst, og i mars var andelen på samme nivå som i fjor på samme tid.

Vi vurderer at vi nå ligger nærmest mellomscenariet.

## 1.2 Beskrivelse av scenarioene

Under har vi beskrevet antatt utvikling som de tre scenarioene representerer.

Mulighetsrommet i hvert av de tre scenarioene dekker det vi antar vil være sannsynlig antall fordrevne, gitt at vi får en utvikling som beskrevet i scenarioene.

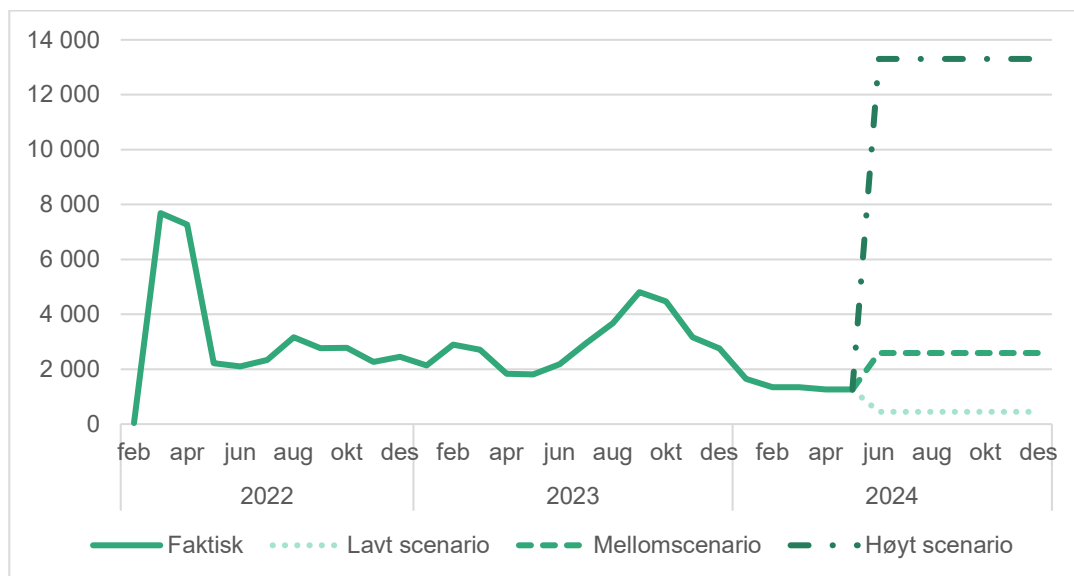
I utviklingen av scenarioene har vi vektlagt følgende faktorer:

- Situasjonen i Ukraina: hvordan krigen utvikler seg, den humanitære situasjonen og muligheter for å reise ut av Ukraina
- Situasjonen i andre europeiske land: muligheter for arbeid, bolig, sosial stønad og skolegang
- Andelen som velger å reise til Norge

---

<sup>1</sup> IOM: [Ukraine | Displacement Tracking Matrix \(iom.int\)](https://dtm.iom.int/ukraine) <https://dtm.iom.int/ukraine> (31.05.24)

Figur 1: Faktiske tall registrerte søknader per måned og framskrivning av i de tre scenarioene



### 1.2.1 Lavt scenario

I dette scenarioet blir det en vesentlig forbedring av sikkerhetssituasjonen i Ukraina. Ukraina mottar store summer for å bygge opp landet, energi- og vannforsyning fungerer og levekårene blir bedre. Befolkningen i Ukraina tror utviklingen i landet vil være positiv.

Vi antar at det fortsatt vil være en del mennesker som forlater Ukraina, men antallet synker raskt. Økende antall personer reiser hjem til Ukraina. Presset på nabolandene blir mindre.

I dette scenarioet kan ukrainernes rettigheter i andre mottakerland styrkes og i en del andre land fungerer arbeidsmarkedet godt for ukrainere, som kan medføre at andre mottakerland blir mer attraktive å søke om opphold i.

Selv om sikkerhetssituasjonen i Ukraina blir forbedret, og presset på nabolandene er mindre, vil det fortsatt være grupper som ønsker å reise til Norge, blant annet familiemedlemmer som ønsker å gjenforenes i Norge. Vi forventer derfor at Norge, selv i et lavt scenario, vil motta en del søknader i 2024.

Slik situasjonen er i dag regner vi med at det er mindre sannsynlig at dette scenarioet vil inntreffe i løpet av 2024.

### 1.2.2 Mellomscenario

I dette scenarioet fortsetter krigshandlingene i øst og sør, samtidig som vi fortsatt får angrep med missiler og droner i hele landet som førere til store ødeleggelser på infrastruktur som strøm- og vannforsyninger.

Ukraina klarer ikke å gjøre fremskritt, og Russland er på offensiven og har fremskritt på slagmarken. Dette skaper usikkerhet om Ukraina klarer å stoppe russisk fremgang. Begge parter lider store tap.

Det er en usikker situasjon og med vanskelige leveforhold også i de delene av landet som ikke er direkte rammet av krigshandlinger på bakken. Gjenoppbyggingen i Ukraina er utfordrende på grunn av stadig nye angrep på infrastruktur.

Den økonomiske og humanitære situasjonen i Ukraina forblir utfordrende med ustabil forsyning av strøm og vann. I tillegg blir tilgang på boliger vanskelig, spesielt for de internt

fordrevne. Mange mangler arbeidsinntekt, og det er lite bistand til de som ikke har arbeid. I tillegg øker levekostnadene og flere kommer under fattigdomsgrensen.

Samtidig med en økende usikkerhet til fremtidig økonomi og svekket tillit til myndighetene, fører usikkerhet knyttet til fremgang i krigen til en manglende tro på en fremtid i Ukraina og flere ønsker å etablere seg mer permanent utenfor Ukraina.

Få sosiale tjenester og støtte til integrering i mange europeiske land fører til at en del ønsker å reise videre for å finne en bedre og mer permanent tilværelse.

Norge håndterer i dette scenarioet bosetting og tilrettelegger integreringen på en god måte og andelen som velger å reise til Norge er høy.

Vi anser dette scenarioet som det mest sannsynlige i 2024.

### **1.2.3 Høyt scenario**

I dette scenarioet gjør Russland større fremrykninger i områder hvor det i dag bor mange, og ukrainske styrker lider store tap og det er store materielle ødeleggelser.

Den økonomiske og humanitære situasjonen blir svært vanskelig for store deler av den ukrainske befolkningen, samtidig som befolkningen blir krigstrøtt og minster troen på at Ukraina kan vinne krigen. I dette scenarioet ligger også mulige hendelser som en kjernefysisk ulykke.

Det kommer et økende antall fordrevne til Europa, og mange land har store problemer med å håndtere alle som kommer. I tillegg blir den økonomiske situasjonen for fordrevne i nabolandene vanskeligere. Vi ser også at holdningen til flykningene blir mer negativ i mange land.

Norge tar imot en høy andel av de som flykter sammenlignet med folketallet.

Slik situasjonen er i dag regner vi dette senarioet som mulig, men mindre sannsynlig enn mellomscenarioet.

## **1.3 Enslige mindreårige**

Av de som har registrert en søknad om beskyttelse fra Ukraina de siste seks månedene, er tre prosent registrert som enslige mindreårige. Andelen enslige mindreårige har steget noe de siste månedene. Dette skyldes nedgang i antallet søknader totalt, mens antallet søknader fra enslige mindreårige har ligget mer stabilt. Antall søkere vært forholdsvis stabilt så lagt i år. De fem første månedene i år har det i snitt kommet 51 enslige mindreårige per måned.

65 prosent av de enslige mindreårige som kom de fem første månedene i år var gutter i alderen 16 til 17 år.

Vi forventer ingen store endringer i antall søknader fra enslige mindreårige, men økt press på mobilisering kan gi en økning.

## 2 Avledete scenarioer – mottak og bosetting i 2024

For å kunne planlegge behov for antall mottaksplasser er det utarbeidet en modell for å beregne mottaksbelegg for hvert av scenarioene beskrevet over. Belegget blir beregnet ut fra scenarioene om ankomster og IMDi scenarioer for bosettingskapasitet. Bosettingskapasiteten beskrevet i notatet omfatter overføringsflyktninger og ordinære asylsøkere i tillegg til personer med kollektiv beskyttelse.

Det er lagt til grunn at UDI klarer å behandle søknadene løpende som følge av automatisering, selv om det kommer et stort antall på kort tid.

Ikke alle som kommer trenger en mottaksplass. Erfaringstall viser at andelen som trenger mottaksplass øker hvis antallet søkere øker. I lavt scenario antar vi at 80 prosent har behov for mottaksplass, i mellomscenarioet antar vi 87 prosent har behov for mottaksplass, og i høyt scenario er det lagt til grunn at 90 prosent har behov for mottaksplass.

Vi har lagt til grunn i beregningene at det vil ta 90 dager fra søknad til bosetting om bosettingskapasiteten er tilstrekkelig. I scenarioer der bosettingskapasiteten ikke er tilstrekkelig vil tiden i mottak være lengre enn 90 dager. Gjennomsnittstiden fra søknad til bosetting har økt de siste månedene. For de som ble bosatt fra mottak i mai gikk det i snitt 120 dager fra søknad til bosetting. Snittet for de siste seks månedene var vært 107 dager.

### 2.1 Bosetting

IMDi sine prognoser på årets bosetting er todelt. Den første delen handler om den totale bosettingskapasiteten i 2024, mens den andre delen skal gi et anslag på bosettingstakten, altså hvor mange IMDi forventer blir bosatt hver måned. Tallene inkluderer også overføringsflyktninger og ordinære asylsøkere i tillegg til personer med kollektiv beskyttelse.

Kapasiteten angis i absolutte tall. IMDi har fått inn svar på anmodningen fra omtrent 98 prosent av kommunene. Forventet bosettingstakt er basert på erfaringstall fra tidligere år og en sesongjustert prognose for søknader.

#### 2.1.1 Kapasitet

Prognosen for bosettingskapasiteten er satt til 25 000. Den er basert på vedtak fra kommunene. Den legger også til grunn en kapasitetsutnyttelse som ligger noe under 100 prosent. Historisk sett bruker kommuner rundt 90 prosent av de vedtatte bosettingsplassene.

Det er per 3. juni bosatt rundt 12 200 flyktninger i år, og i tillegg er det inngått avtale om bosetting for rundt 3 500. Det vil si at rundt 16 000 vedtaks plasser er brukt. Dette er 64 prosent av prognosen for bosettingskapasiteten

Svarfristen for anmodningen var 25. februar. Per 3. juni 2024 har 348 av de 356 anmodede kommunene svart, og svarene utgjør om lag 27 900 bosettingsplasser. Vedtakene utgjør i snitt 76 prosent av det kommunene ble anmodet om.

Det er viktig å nevne at kommunenes kapasitet kan avvike fra ovennevnte tall. Kommuner kan fatte vedtak om bosetting av flyktninger, og så møte kapasitetsutfordringer senere i bosettingsåret.

#### 2.1.2 Bosettingstakt

Det er gjort en beregning av fordeling av bosetting utover året basert på erfaringstall fra tidligere år og en sesongjustert prognose for søknader.

### 2.1.3 Fordeling av bosettingskapasitet

Bosettingskapasiteten omfatter alle som skal bosettes inkludert overføringsflyktninger og de som for ordinære beskyttelse etter søknad om asyl. I beregningen er det gjort en fordeling av kapasiteten mellom disse gruppene. Vi har lagt til grunn at 22 400 av plassene blir brukt av personer som får kollektiv beskyttelse.

## 2.2 Belegg i mottak, fordrevne fra Ukraina i 2024

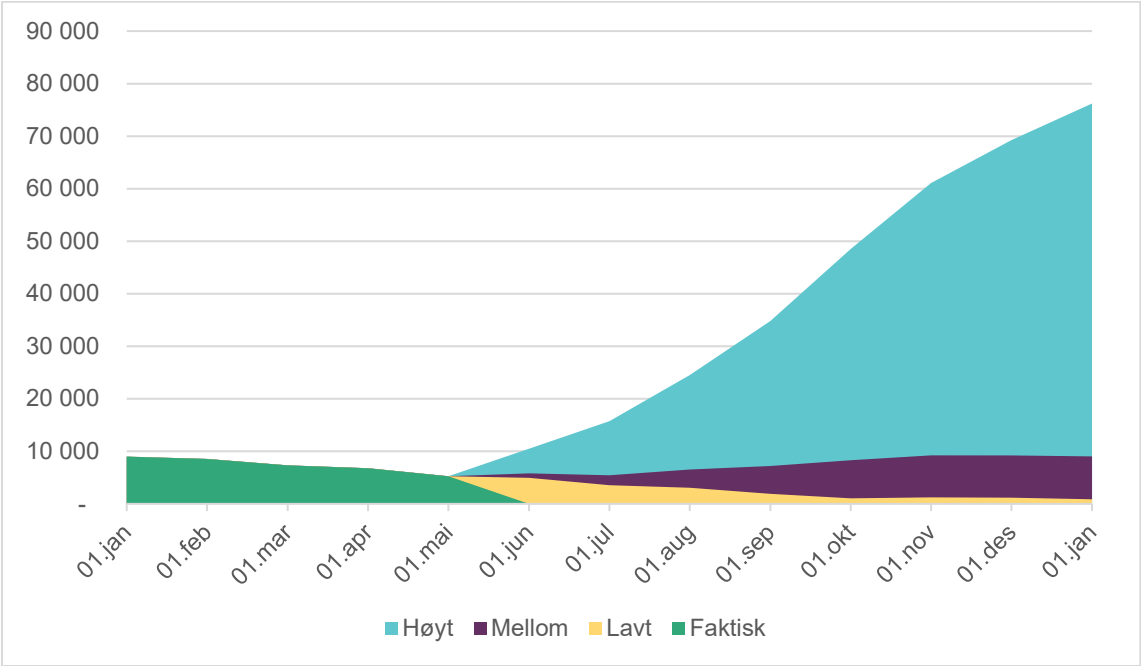
Belegget inkluderer kun fordrevne fra Ukraina og ikke andre grupper som er i mottak. Det viser derfor ikke totalbelegget.

Fordelingen av ankomstene i løpet av året vil påvirke belegget. I beregningen under er det lagt inn en sesongvariasjon basert på erfaringstall fra 2023. Hvis vi får en situasjon som beskrevet i det høye scenarioet, med et stort antall søkere på kort tid, vil behovet for mottaksplasser overstige maks belegg som beskrevet under.

<b>Belegg i mottak</b>	<b>Lavt scenario 10 000</b>	<b>Mellom-scenario 25 000</b>	<b>Høyt scenario 100 000</b>
Gjennomsnittlig belegg i mottak	3 803	7 303	29 821
Maks belegg i mottak	9 011	9 903	77 411



Figur 2: Behov for mottaksplasser, fordrevne fra Ukraina i 2024



Vedlegg

- 1. Oversikt over scenarioene
- 2. Aldersfordeling i scenarioene
- 3. Statistikk

### 3 Vedlegg 1 – scenario-matrise

Matrisen under beskriver hvordan vi har vurdert mulige utfall av faktorene i de ulike scenarioene for 2024.

Faktorer for 2024	Lavt scenario 10 000–15 000	Mellomscenario 15 000–35 000	Høyt scenario 50 000–100 000
Situasjonen i Ukraina	<p>En klar forbedring av sikkerhetssituasjonen.</p> <p>Ukraina mottar store summer for å bygge opp landet, og levekårene i landet forbedres. Strøm og vannforsyninger fungerer.</p> <p>Det er nok ressurser for internt fordervene til at de kan etablere seg i trygge områder.</p> <p>Det er en positiv tro på fremtiden.</p>	<p>Krigshandlinger i øst og sør fortsetter, og Russland gjennomfører missil- og droneangrep som ødelegger infrastruktur i hele landet.</p> <p>Russland er på offensiven og gjør små fremskritt. Det er videre usikkerhet knyttet om Ukraina vil klare å stoppe russisk fremgang. Begge parter lider store tap.</p> <p>Den økonomiske og humanitære situasjonen i Ukraina er vanskelig. Ufordrende å skaffe tilstrekkelig inntekter og bolig. Flere kommer under fattigdomsgrensen.</p> <p>Stor usikkerhet om fremtiden. Svekket tro på at situasjon i Ukraina vil bli bedre samt mer kunnskap om muligheter i Europa. Flere forlater Ukraina på grunn av frykt for å bli mobilisert.</p>	<p>Russland gjør store fremrykninger i områder hvor det i dag bor mange, og ukrainske styrker lider store tap og det er store materielle ødeleggelser.</p> <p>Den økonomiske og humanitære situasjonen blir svært vanskelig for store deler av den ukrainske befolkningen.</p> <p>Befolkningen blir krigstrøtt og minster troen på at Ukraina kan vinne krigen. Et stort antall mennesker kan komme til å forlate Ukraina på kort tid.</p> <p>I dette scenarioet ligger også mulige hendelser som en kjernefysisk ulykke.</p>
Situasjonen andre europeiske land	<p>Det vil fortsatt være en del som forlater Ukraina, men antallet går raskt nedover. Mange reiser etter hvert hjem til Ukraina.</p> <p>Presset på nabolandene blir mye mindre og situasjonen for ukrainerne blir bedre i disse landene.</p> <p>Ukrainernes rettigheter i andre mottakerland styrke, som medfører at andre mottakerland blir mer attraktive å søke om opphold i.</p>	<p>Stadig nye fordrevne fra Ukraina reiser til europeiske land.</p> <p>Få sosiale tjenester og støtte til integrering i mange europeiske land fører til at en del ønsker å reise videre for å finne en bedre og mer permanent tilværelse.</p> <p>I land som har tatt imot mange er situasjonen for vanskelig.</p>	<p>Det kommer et økende antall fordrevne til Europa og mange land har store problemer med å håndtere alle som kommer</p> <p>Den økonomiske situasjonen for de fordrevne i nabolandene blir vanskeligere samtidig som holdningen til de fordrevne blir mer negativ.</p>
Andel som velger å reise til Norge	<p>Norge blir i mindre grad sett på som et foretrukket land blant annet på grunn av innstrammingstiltak og vanskelig arbeidsmarked for ukrainere.</p> <p>Vi vil likevel motta enkelte grupper som familie-medlemmer som ønsker å gjenforenes i Norge.</p>	<p>Norge håndterer bosetting og tilrettelegger integrering på en god måte, og andelen som velger å reise til Norge er høy.</p>	<p>Norge tar imot en høy andel av de som flykter sammenlignet med folketallet.</p>

## 4 Vedlegg 2 – antatt aldersfordeling på søkerne i 2024 for de ulike scenarioene

Basert på søknadene om midlertidig kollektiv beskyttelse (utl. § 34) de siste seks måneder antar vi følgende aldersfordeling på søkerne i scenarioene:

<b>Alder og andel menn, kvinner og enslige mindreårige</b>	<b>Lavt scenario</b>	<b>Mellom-scenario</b>	<b>Høyt scenario</b>
Barnehagealder 0–5 år	1 020	2 550	10 201
Barneskolealder 6–12 år	1 069	2 672	10 687
Ungdomsskolealder 13–15 år	486	1 216	4 863
Videregående skolealder 16–18 år	804	2 011	8 043
Enslige mindreårige totalt	341	852	3 407
Enslige mindreårige under 15 år	40	101	403
Andel kvinner av voksne	53 %	53 %	53 %
Andel menn av voksne	47 %	47 %	47 %

## 5 Vedlegg 3 – statistikk per 2. juni 2024

Tabell 1. Antall søknader om beskyttelse registrert etter (utl.) § 34 (kollektiv beskyttelse) og antall søknader registret etter (utl.) § 28 (asyl) der søker er ukrainsk statsborger, per 2. juni 2024

<b>2022</b>	<b>Antall</b>
<b>Registrert søknader om midlertidig kollektiv beskyttelser</b>	<b>35 095</b>
- av disse er overførte inkludert Medevac	512
- av disse har et annet statsborgerskap enn ukrainsk	363
<b>Registrert søknader om asyl fra ukrainske borgere</b>	<b>829</b>

<b>2023</b>	<b>Antall</b>
<b>Registrert søknader om midlertidig kollektiv beskyttelser</b>	<b>35 369</b>
- av disse er overførte inkludert Medevac	479
- av disse har et annet statsborgerskap enn ukrainsk	195
<b>Registrert søknader om asyl fra ukrainske borgere</b>	<b>1 118</b>

<b>2024 per 2. juni</b>	<b>Antall</b>
<b>Registrert søknader om midlertidig kollektiv beskyttelser</b>	<b>7 033</b>
- av disse er overførte inkludert Medevac	oppdaterte tall mangler
- av disse har et annet statsborgerskap enn ukrainsk	442
<b>Registrert søknader om asyl fra ukrainske borgere</b>	<b>384</b>

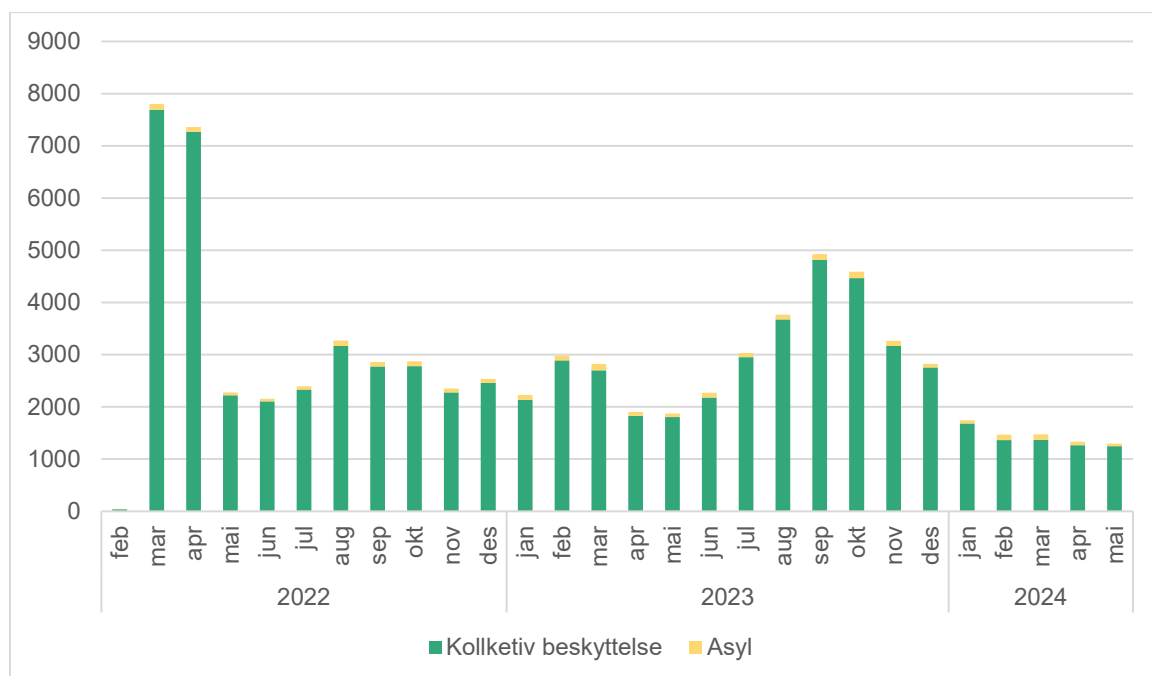
Kilde: UDI

Tabell 2. Antall med gyldig tillatelser om midlertidig kollektiv beskyttelse per 3. juni 2024 etter alder og kjønn

Alder	Kvinner	Menn	Antall
0–5 år	2 445	2 501	<b>4 946</b>
6–15 år	6 067	6 651	<b>12 718</b>
16–19 år	2 226	3 384	<b>5 610</b>
20–29 år	5 668	3 684	<b>9 352</b>
30–39 år	8 242	5 537	<b>13 779</b>
40–49 år	7 102	4 413	<b>11 515</b>
50–59 år	4 026	1 956	<b>5 982</b>
60–69 år	3 314	1 915	<b>5 229</b>
70 år og eldre	1 829	718	<b>2 547</b>
<b>Totalt</b>	<b>40 919</b>	<b>30 759</b>	<b>71 678</b>

Kilde: UDI

Figur 1. Antall søknader per måned fra ukrainske statsborgere som har søkt om beskyttelse og tredjelandsborgere som har søkt om beskyttelse etter utl. § 34 per 31. mai 2024



Kilde: UDI

Tabell 3. Antall fordrevne fra Ukraina etter kjønn og alder med søknad registrert om beskyttelse etter utl. § 34, per 2. juni 2024

Kjønn og alder	2022	2023	2024
Enslige mindreårige under 15 år	199	116	31
Enslige mindreårige over 15 år	336	518	227
Barn i familie	10 746	10 226	1 914
Kvinner	16 820	14 518	2 580
Menn	7 823	11 109	2 281
<b>Totalt</b>	<b>35 924</b>	<b>36 487</b>	<b>7 033</b>

Kilde: UDI

Tabell 4. Antall ukrainske statsborgere som har søkt om beskyttelse som enslige mindreårige<sup>2</sup> etter kjønn og etter alder per 2. juni 2024

Alder	Jenter 2022	Gutter 2022	Antall 2022	Jenter 2023	Gutter 2023	Antall 2023	Jenter 2024	Gutter 2024	Antall 2024
0–5 år	5	10	15	7	6	13	1	2	3
6–10 år	31	22	53	17	22	39	5	4	9
11–14 år	74	56	130	28	36	64	6	13	19
15–17 år	148	189	337	122	396	518	45	182	227
<b>Totalt</b>	<b>258</b>	<b>277</b>	<b>535</b>	<b>174</b>	<b>460</b>	<b>634</b>	<b>57</b>	<b>201</b>	<b>258</b>

Kilde: UDI

---

<sup>2</sup> Inkluderer barn som kommer i følge med voksne, men hvor den voksne ikke har foreldreansvar for barnet.